

ATTIVITÀ DI MONITORAGGIO DELLE ACQUE DI **BALNEAZIONE** IN PIEMONTE



LAGHI PICCOLI 5

2 LAGHI GRANDI

AVIGLIANA GRANDE

CANDIA

MERGOZZO

VIVERONE

SIRIO



MAGGIORE

ORTA

PROGRAMMAZIONE

– da settembre ad aprile –



PIANO DI MONITORAGGIO

calendario prelievi

individuazione punti di balneazione

PRELIEVO

– da aprile a settembre –

9

USCITE

prelievo con gommone/pedalò

prelievo da spiaggia/pontili

909
CAMPIONI

- misura trasparenza
- misura altri parametri (ph, ossigeno)
- prelievo microcistine

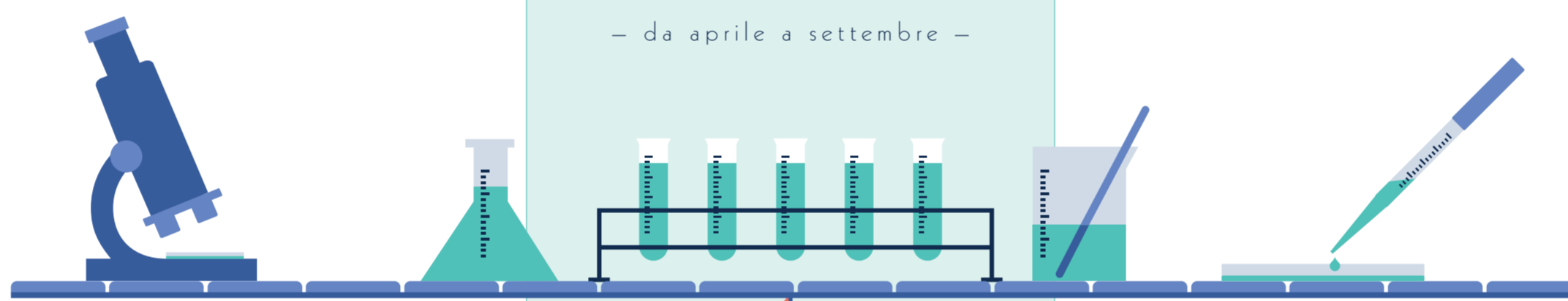
PRELIEVO CIANOBAATTERI

REGISTRAZIONE PARAMETRI METEOCLIMATICI

PRELIEVO MICROBIOLOGICO

ANALISI

– da aprile a settembre –



ANALISI MICROSCOPICA

ANALISI MICROBIOLOGICHE




CIANOBAATTERI

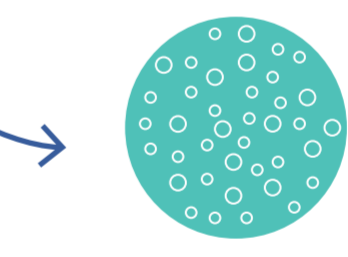


ESITO SFAVOREVOLE

ESITO FAVOREVOLE
rispondenza ai requisiti di balneabilità



ESCHERICHIA



ENTEROCOCCHI

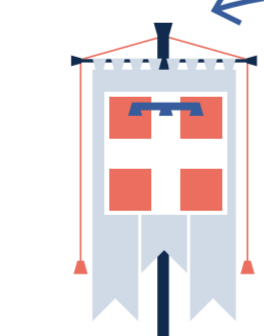
ordinanza di divieto di balneazione



COMUNI

VALUTAZIONE - REPORTING

– tutto l'anno –



REGIONE PIEMONTE



MINISTERO DELLA SALUTE



UNIONE EUROPEA

COMUNICAZIONE

– da aprile a ottobre –



CONFERENZA



PORTALE ARPA




TWITTER #BALNEAZIONE



BOLLETTINI



GEOPORTALE



APP



NOTIZIE